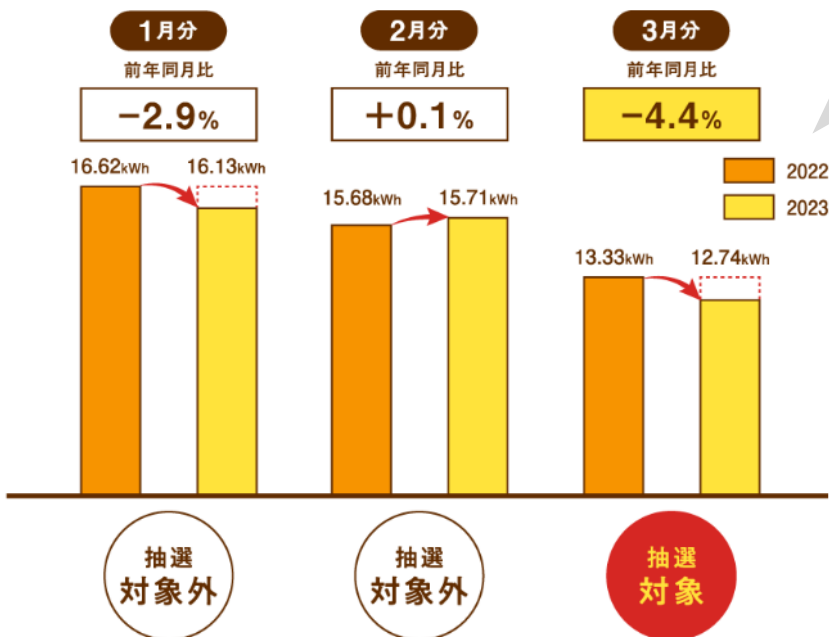


# (参考1) 節電達成の判定方法

- 各月分の電気ご使用量を、各月のご使用日数で除して「1日あたりの平均ご使用量」を算定し、前年同月比で節電達成を判定します。

## < 節電達成の判定方法 >

1日あたりの平均ご使用量



(※) 達成された月を1口(期間中最大3口)として、実施期間終了後に抽選します。

- ① 月間のご使用量をご使用日数で割った「1日あたりの平均ご使用量」を算定。
- ② 1日あたりの平均ご使用量で、前年同月比を算定。

	ご使用量 (kWh)	ご使用日数 (日)	1日あたりの平均ご使用量
当月	395	31	12.74... (A)
前年同月	400	30	13.33... (B)

(小数点以下第3位四捨五入)

① 当月      ② 前年同月

%表示で小数点以下第2位を切捨て

$$\left( \left( \frac{12.74 \text{kWh}}{13.33 \text{kWh}} \right) - 1 \right) \times 100 = -4.4\%$$

**3%以上の節電達成!**

節電達成の成否の判定は、当社で実施しますので、まずはプログラムにご応募ください。

また、節電プログラムWEBページ内の判定ツール等で、お客さま自身でもご確認いただけます。

# (参考2) デジタルセレクトギフトの概要

- 「デジタルセレクトギフト」とは、複数の交換先から、お客さまがお好きなギフトを選択いただけるものです。
- Amazonギフト券などECサイトで利用できるギフトに加え、スマホでご利用の方は、店頭で利用するギフトも選択いただける、利便性が高いサービスです。

ギフトを受領

選択・交換


利用



利用者メリット

- ① 幅広いラインアップから欲しいギフトを選べる
- ② 専用アプリDL不要  
個人情報登録も不要

交換先ギフト






西松屋

※詳細はWEBページでご確認ください。

# (参考3) 節電・省エネ方法のご紹介

- 当社ホームページでは、ご家庭や事務所等で取り組める「節電・省エネの方法」などのお役立ち情報を紹介しています。
- 電気料金のご負担軽減にもつながりますので、是非、ご参考にしてください。

## ＜ご家庭で取り組める節電・省エネ方法の一例＞

<p>エアコン</p> 	<ul style="list-style-type: none"><li>・暖めすぎに注意し、無理のない範囲で室内温度を下げる。 暖房設定温度を21℃から20℃にした場合(使用時間:9時間/日)、暖房使用期間で54kWhの省エネになります。</li></ul>
<p>電気 カーペット</p> 	<ul style="list-style-type: none"><li>・設定温度は低めに。 3畳用で設定温度を「強」から「中」にした場合(1日5時間使用)、使用期間で186kWhの省エネになります。</li></ul>
<p>エコキュート</p> 	<ul style="list-style-type: none"><li>・追い炊きよりも高温足し湯をする。 ぬるくなったお風呂のお湯を循環させてあたためなおす追い炊きよりも、高温足し湯をすることで省エネになります。</li><li>・入浴は間隔をあげずに。 できるだけ間隔を空けずに入浴することで、保温する時間が短くなり電気代の節約につながります。</li></ul>

家電の上手な使い方  
「省エネひと工夫」



法人のお客さま向けの  
「節電・省エネポイント」

