

## 経済情勢 (11月の経済指標を中心に)

(全国) 景気は緩やかな回復基調にある。

(中国) 景気は「平成30年7月豪雨」の影響が低減し、緩やかな回復基調にある。

(全国)

個人消費	堅調に推移している
住宅投資	新設住宅着工戸数(11月)は前年を下回った
設備投資	機械受注額(11月)は前年を上回った
公共投資	公共工事請負額(11月)は前年を下回った
輸出	輸出金額(11月)は前年を上回った
生産動向	緩やかな増加基調にある
雇用情勢	求人倍率が高水準で推移するなど、労働需給は引き締まっている

(中国)

個人消費	堅調に推移している
住宅投資	新設住宅着工戸数(11月)は前年を上回った
公共投資	公共工事請負額(11月)は前年を上回った
輸出	輸出金額(11月)は前年を上回った
生産動向	豪雨による落ち込みから回復し、緩やかな増加基調にある
雇用情勢	求人倍率が高水準で推移するなど、労働需給は引き締まっている

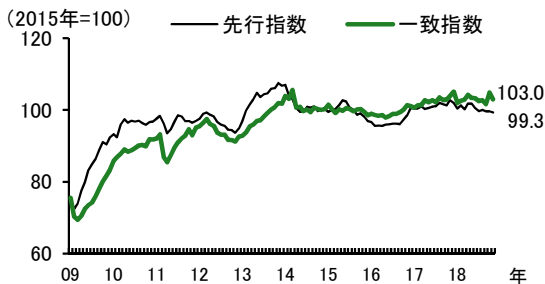
## 1. 景気動向指数(11月)

(全国) CI一致指数は2カ月ぶりに低下している。

(中国) CI一致指数は2カ月連続で上昇している。

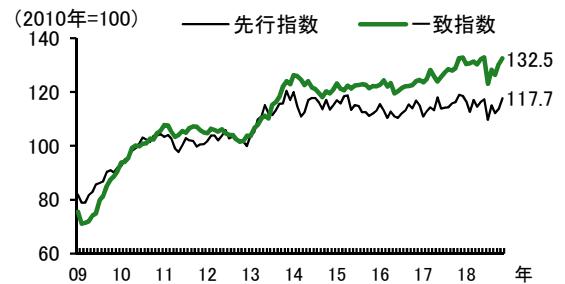
(全国)

- ・CI一致指数は103.0(前月差▲1.9ポイント)。2カ月ぶりに低下。
- ・CI先行指数は99.3(同▲0.3ポイント)。2カ月ぶりに低下。



(中国)

- ・CI一致指数は132.5(前月差+2.0ポイント)。2カ月連続で上昇。
- ・CI先行指数は117.7(同+4.0ポイント)。2カ月連続で上昇。



C I 一致指数 (前月差)	▲ 1.9
----------------	-------

指標名	寄与度
鉱工業生産財出荷指数	▲ 0.59
投資財出荷指数 (除輸送機械)	▲ 0.41
商業販売額 (卸売業)	▲ 0.33
商業販売額 (小売業)	▲ 0.29
鉱工業生産指数	▲ 0.21
耐久消費財出荷指数	▲ 0.09
有効求人倍率 (除学卒)	▲ 0.00
所定外労働時間指数 (調査産業計)	▲ 0.00
営業利益 (全産業)	0.06

C I 一致指数 (前月差)	2.0
----------------	-----

指標名	寄与度
鉱工業生産指数	1.12
最終需要財出荷指数	1.06
全産業業況判断DI	0.62
有効求人倍率	0.33
所定外労働時間 (製造業)	0.01
電力需要量	0.01
電力利用率	0.00
生産財出荷指数	▲ 0.07
通関輸入額	▲ 0.98

C I 先行指数 (前月差)	▲ 0.3
----------------	-------

指標名	寄与度
マネーストック (M2)	▲ 0.35
日経商品指数 (42種総合)	▲ 0.28
東証株価指数	▲ 0.25
消費者態度指数	▲ 0.17
新規求人数 (除学卒)	▲ 0.14
鉱工業生産財在庫率指数 (逆)	▲ 0.06
新設住宅着工床面積	0.04
中小企業売上げ見通しDI	0.35
最終需要財在庫率指数 (逆)	0.53
実質機械受注 (製造業)	
投資環境指数 (製造業)	

C I 先行指数 (前月差)	4.0
----------------	-----

指標名	寄与度
新規求人倍率	1.60
建築物着工床面積	0.93
生産財生産指数	0.88
鉱工業製品在庫率指数 (逆)	0.85
新設住宅着工戸数	0.28
中小企業業況判断DI次期見通し	0.13
銀行貸出残高 (前年比)	0.03
実質百貨店販売額 (前年比)	▲ 0.18
消費者態度指数	▲ 0.43

- 注: 1. 景気動向指数 (CI) は景気変動の大きさやテンポ (量感) を測定することを目的としている。
2. 景気動向指数とは、生産、雇用など重要かつ景気に敏感な指標の動きを統合することによって、景気の現状把握および将来予測に資するために作成されたもので、景気に対し先行して動く先行指数、ほぼ一致して動く一致指数、遅れて動く遅行指数の3本の指数がある。
3. 全国と中国地域の景気動向指数は、採用している経済指標が異なるため、水準や前月差などを一概に比較することは適切ではない。
4. 中国地域の景気動向指数は、2014年1月値公表時から新景気動向指数を適用 (エネルギー地域経済レポート No.477 (2014.4) の解説参照)

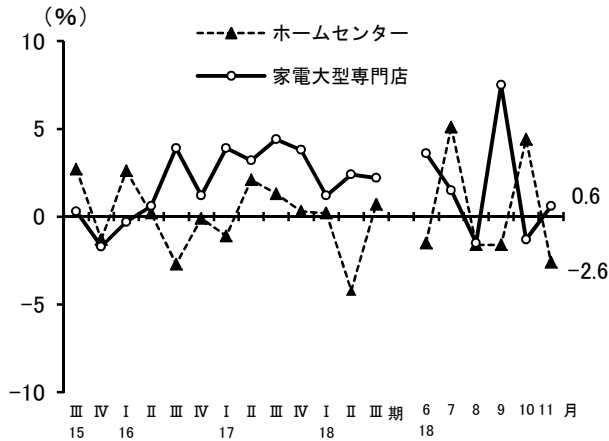
資料: 全国は内閣府「景気動向指数 (速報)」, 中国は当社で作成



● ホームセンター・家電大型専門店販売額 [対前年伸び率]

(中国)

- ・ホームセンター販売額は2カ月ぶりに前年比マイナス(前年同月比▲2.6%)。
- ・家電大型専門店販売額は2カ月ぶりに前年比プラス(同+0.6%)。



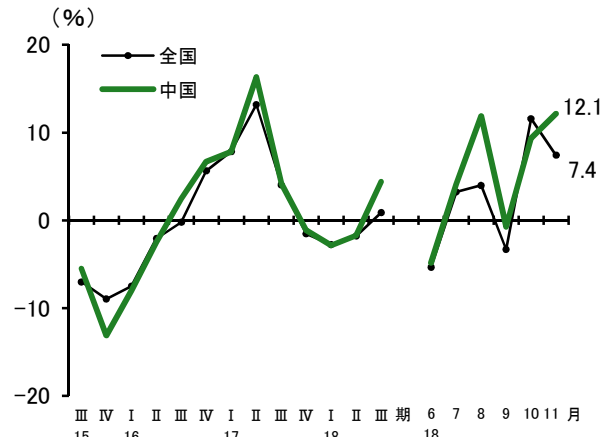
注: 1. 全店舗ベース 2. 最新値は速報値

資料: 経済産業省「商業動態統計月報」、中国経済産業局「中国地域専門量販店販売動向」

● 新車登録・届出台数(乗用車) [対前年伸び率]

(全国) 前年が無資格検査問題による一部メーカーの出荷停止で低水準だった反動などもあり、2カ月連続で前年比プラス(前年同月比+7.4%)。

(中国) 普通乗用車、軽乗用車、小型乗用車がいずれも増加したことから、2カ月連続で前年比プラス(同+12.1%)。



資料: 中国運輸局「新車登録・届出状況」、(一社)全国軽自動車協会連合会「軽自動車新車販売統計」

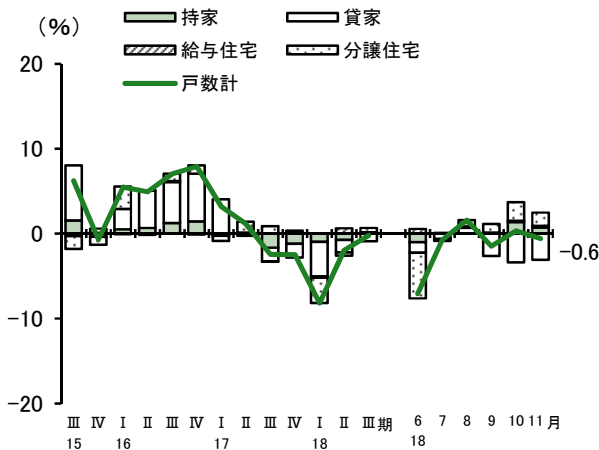
3. 住宅投資(11月)

新設住宅着工戸数は全国が前年を下回ったものの、中国は前年を上回った。

● 新設住宅着工戸数 [対前年伸び率]

(全国)

貸家が減少したことから、2カ月ぶりに前年比マイナス(前年同月比▲0.6%)。

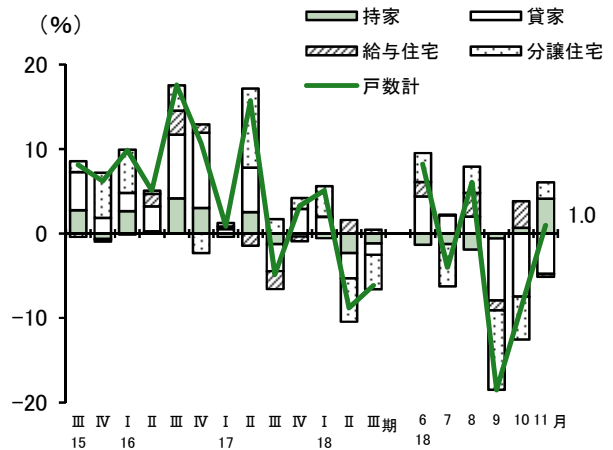


注: 持家、貸家、給与住宅、分譲住宅は、新設住宅着工戸数の対前年伸び率に対する利用関係別寄与度

資料: 国土交通省「建築着工統計調査報告」

(中国)

持家、分譲住宅が増加したことから、3カ月ぶりに前年比プラス(前年同月比+1.0%)。



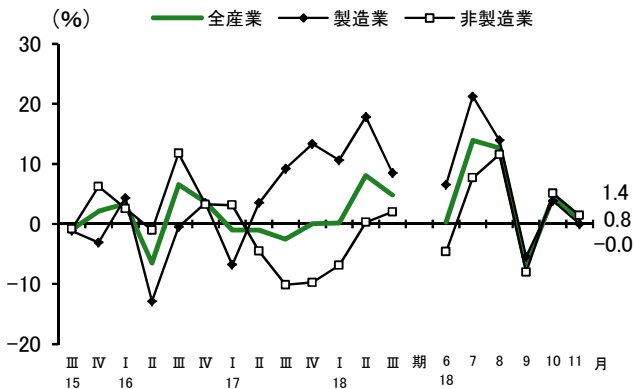
#### 4. 設備投資・公共投資 (11月)

機械受注(全国)は製造業が減少したものの、非製造業が増加し、前年を上回った。  
 公共工事請負額は全国が前年を下回ったものの、中国は前年を上回った。

##### ● 機械受注額 [対前年伸び率]

(全国)

- ・ 2カ月連続で前年比プラス(前年同月比+0.8%)。
- ・ 製造業(同▲0.0%)は、非鉄金属やはん用・生産用機械などが減少。
- ・ 非製造業(同+1.4%)は、建設業や運輸業・郵便業などが増加。



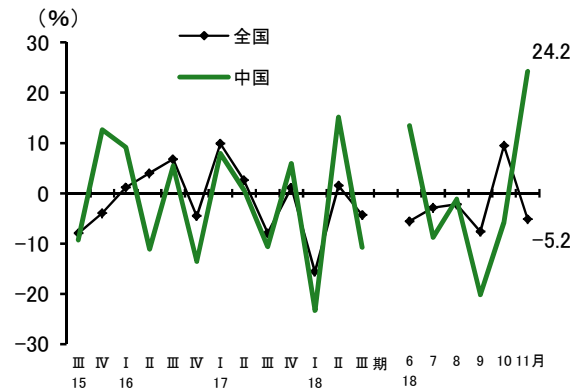
注：機械受注額は民需の合計であり、全産業、非製造業とも船舶・電力を除く数値

資料：内閣府「機械受注統計調査報告」、北海道建設業信用保証株、東日本建設業保証株、西日本建設業保証株「公共工事動向」

##### ● 公共工事請負額 [対前年伸び率]

(全国) 国からの発注が増加したものの、市区町村、都道府県などが減少したことから、2カ月ぶりに前年比マイナス(前年同月比▲5.2%)。

(中国) 市町村などからの発注が減少したものの、県、国などが増加したことから、5カ月ぶりに前年比プラス(同+24.2%)。

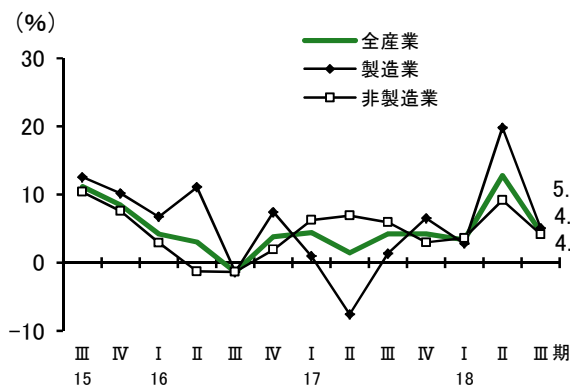


##### ● 法人企業統計 (2018年7-9月期)

設備投資額 [対前年伸び率]

(全国)

- ・ 7-9月期の設備投資額は、8四半期連続の前年比プラス(前年同期比+4.5%)。
- ・ 製造業は5四半期連続のプラス(同+5.1%)。
- ・ 非製造業は8四半期連続のプラス(同+4.2%)。



注：1. 金融業・保険業を除くベース

2. ソフトウェア投資額を含む

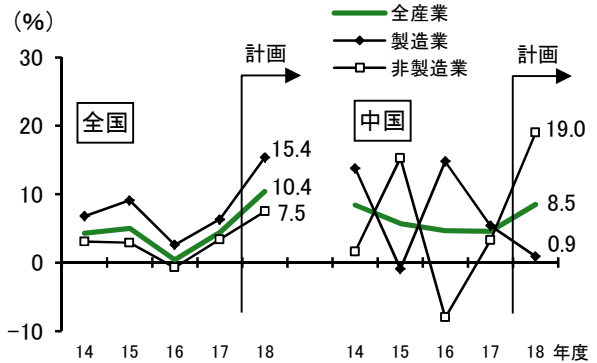
資料：財務省「法人企業統計」

##### ● 企業短期経済観測調査 (2018年12月調査)

設備投資額 [対前年伸び率]

(全国) 18年度の設備投資は7年連続で前年度を上回る計画(前年度比+10.4%)。製造業、非製造業ともにプラス。

(中国) 18年度の設備投資は6年連続で前年度を上回る計画(同+8.5%)。製造業、非製造業ともにプラス。



注：1. 企業短期経済観測調査(以下、短観)は四半期ごとに公表されている

2. 土地投資額を含む、ソフトウェア投資額と研究開発投資額は含まない

資料：日本銀行広島支店「企業短期経済観測調査結果の概要」

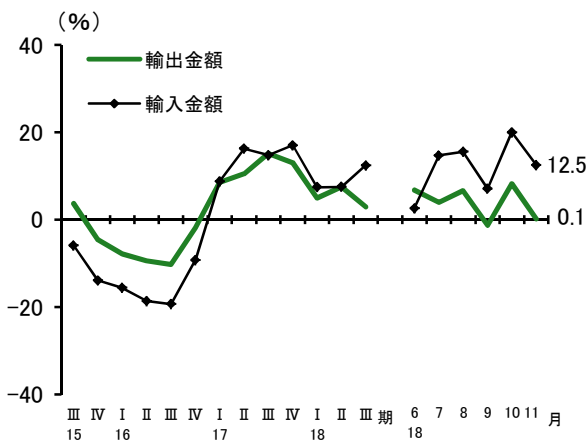
## 5. 輸出・輸入(11月)

輸出金額は全国、中国ともに前年を上回った。

### ● 輸出・輸入金額 [対前年伸び率]

#### (全国)

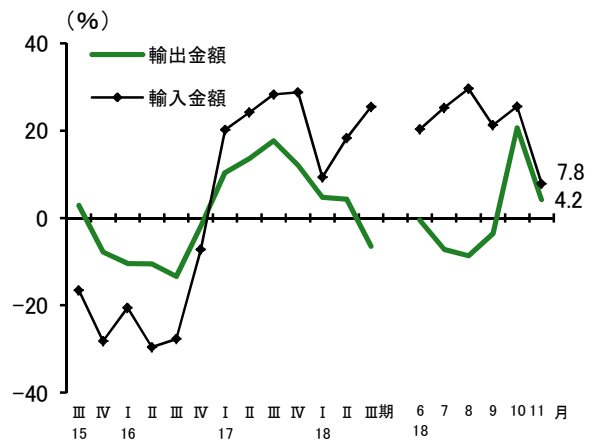
- ・輸出金額は2カ月連続で前年比プラス(前年同月比+0.1%)。船舶、有機化合物、電気計測機器などが増加した。
- ・輸入金額は8カ月連続で前年比プラス(同+12.5%)。原粗油、液化天然ガス、石油製品などが増加した。



注：1. 輸出金額、輸入金額は円ベース 2. 輸出確報；輸入速報(9桁)  
資料：財務省「貿易統計」、神戸税関「中国圏・各県貿易統計」

#### (中国)

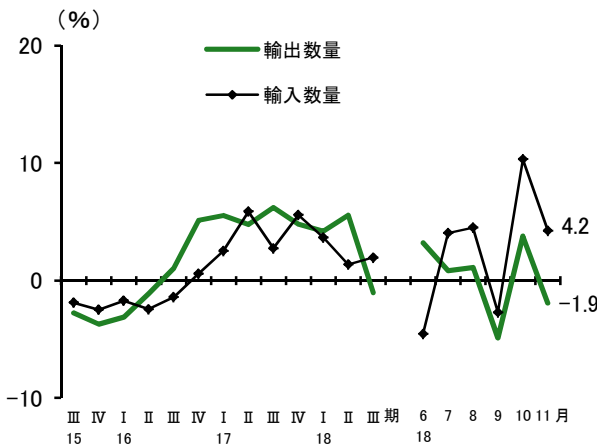
- ・輸出金額は2カ月連続で前年比プラス(前年同月比+4.2%)。自動車、船舶などが増加した。
- ・輸入金額は23カ月連続で前年比プラス(同+7.8%)。原粗油、石油製品(ナフサ等)などが増加した。



### ● 輸出・輸入数量 [対前年伸び率]

#### (全国)

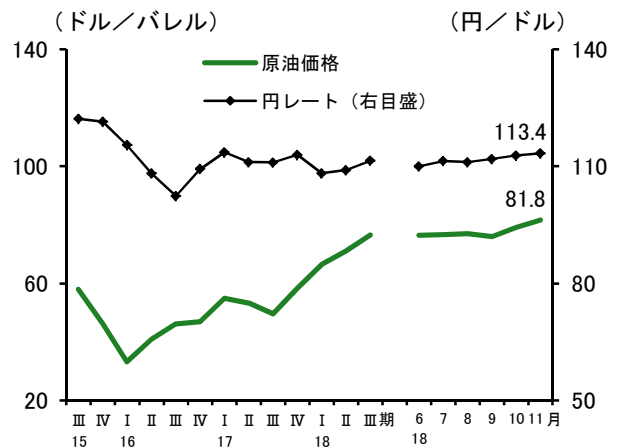
- ・輸出数量は2カ月ぶりに前年比マイナス(前年同月比▲1.9%)。
- ・輸入数量は2カ月連続で前年比プラス(同+4.2%)。



注：1. 輸出数量、輸入数量とも2015年=100とした指数 2. 輸出確報；輸入速報(9桁) 3. 原油価格は全日本通関CIF価格  
4. 円レートは東京外国為替市場の銀行間中心レートの月中平均値  
資料：財務省「貿易統計」

### ● 原油価格・円レート

- ・原油価格は81.8ドル/バレルと前年に比べ24.0ドル上昇(前月に比べ2.6ドル上昇)。
- ・円レートは113.4円/ドルと前年に比べ0.5円の円安。







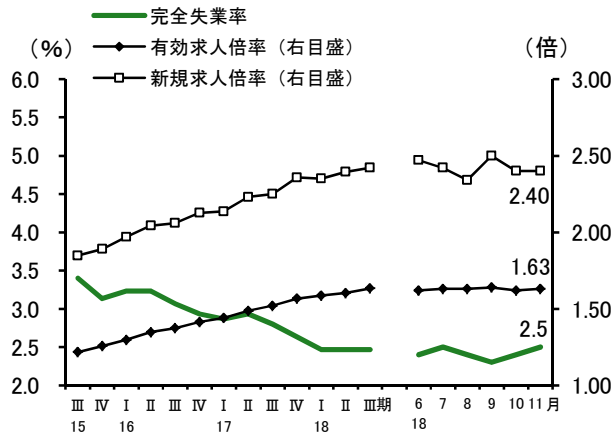
## 7. 雇用情勢 (11月)

全国、中国ともに求人倍率が高水準で推移するなど、労働需給は引き締まっている。

### ● 完全失業率、有効求人倍率、新規求人倍率

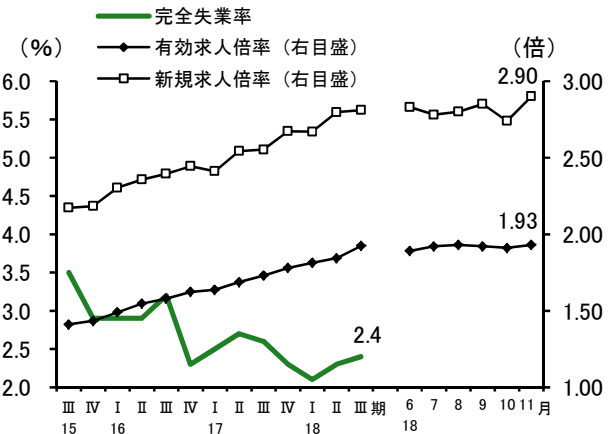
(全国)

- ・完全失業率は2.5%と前月から0.1ポイント上昇。
- ・有効求人倍率は1.63倍と前月から0.01ポイント上昇。
- ・新規求人倍率は2.40倍と前月から横ばい。

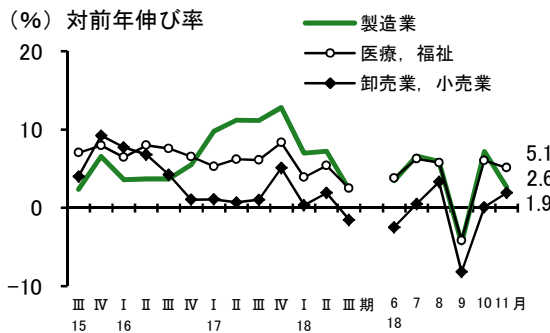


(中国)

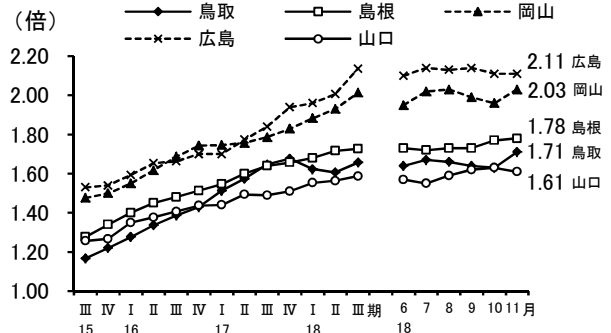
- ・有効求人倍率は1.93倍と前月から0.02ポイント上昇。
- ・新規求人倍率は2.90倍と前月から0.16ポイント上昇。



主要産業における新規求人数の推移 (全国)



有効求人倍率の推移 (中国5県)



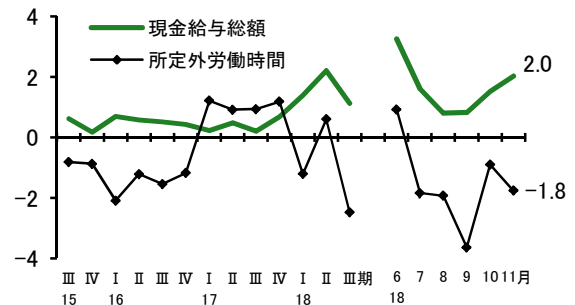
注：完全失業率の月次、有効求人倍率、新規求人倍率は季節調整値、完全失業率の四半期は原数値  
資料：総務省「労働力調査報告」、厚生労働省「職業安定業務統計」

### ● 現金給与総額、所定外労働時間

(全国)

- ・現金給与総額は16カ月連続で前年比プラス(前年同月比+2.0%)。
- ・所定外労働時間は5カ月連続で前年比マイナス(同▲1.8%)。製造業は2カ月連続で前年比プラス(同+0.6%)。

(%) 対前年伸び率



注：1. 事業所規模5人以上の指数(2015年=100)の対前年伸び率 2. 最新月は速報値  
資料：厚生労働省「毎月勤労統計調査」