

経済情勢

(8月の経済指標を中心に)

全国、中国ともに、景気は、新型コロナウイルス感染症の影響により厳しい状況にあるなか、持ち直しの動きに足踏みがみられる。

(全国)

個人消費	新型コロナウイルス感染症の影響により足踏み状態が続くなか、8月は天候不順の影響もみられた
住宅投資	新設住宅着工戸数(8月)は前年を上回った
設備投資	機械受注額(8月)は前年を上回った 2021年度の設備投資は前年を上回る計画
公共投資	公共工事請負額(8月)は前年を下回った
輸出	輸出金額(8月)は前年を上回った
生産動向	持ち直しているものの、一部に弱さがみられる
雇用情勢	弱い動きとなっている

(中国)

個人消費	新型コロナウイルス感染症の影響により足踏み状態が続くなか、8月は天候不順の影響もみられた
住宅投資	新設住宅着工戸数(8月)は前年を上回った
公共投資	公共工事請負額(8月)は前年を下回った
輸出	輸出金額(8月)は前年を上回った
生産動向	概ね横ばいながら、一部に弱さがみられる
雇用情勢	一部に持ち直しの動きがみられる

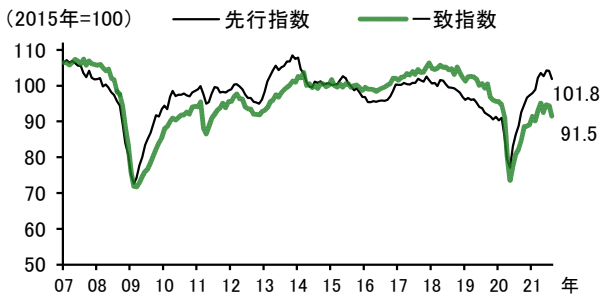
1. 景気動向指数 (C I) (8月)

(全国) 一致指数は2カ月連続で低下している。

(中国) 一致指数は2カ月連続で低下している。

(全国)

- ・一致指数は91.5 (前月差▲2.9ポイント) と2カ月連続で低下。
- ・先行指数は101.8 (同▲2.3ポイント) と2カ月連続で低下。



(中国)

- ・一致指数は75.4 (前月差▲1.1ポイント) と2カ月連続で低下。
- ・先行指数は81.0 (同▲0.6ポイント) と2カ月ぶりに低下。



C I 一致指数 (前月差)	▲2.9
----------------	------

指標名	寄与度
耐久消費財出荷指数	▲0.80
商業販売額 (小売業)	▲0.61
鉱工業用生産財出荷指数	▲0.57
鉱工業生産指数	▲0.47
投資財出荷指数 (除輸送機械)	▲0.21
商業販売額 (卸売業)	▲0.11
有効求人倍率 (除学卒)	▲0.11
輸出数量指数	▲0.08
労働投入量指数 (調査産業計)	▲0.00
営業利益 (全産業)	0.01

C I 一致指数 (前月差)	▲1.1
----------------	------

指標名	寄与度
生産財出荷指数	▲0.52
鉱工業生産指数	▲0.44
有効求人倍率	▲0.25
全産業業況判断D I	▲0.24
通関輸入額	▲0.03
所定外労働時間 (製造業)	▲0.02
最終需要財出荷指数	0.36

C I 先行指数 (前月差)	▲2.3
----------------	------

指標名	寄与度
鉱工業用生産財在庫率指数 (逆)	▲0.90
マネーストック (M2)	▲0.61
消費者態度指数	▲0.34
最終需要財在庫率指数 (逆)	▲0.32
新設住宅着工床面積	▲0.19
東証株価指数	▲0.04
中小企業売上げ見通しD I	0.00
日経商品指数 (42種総合)	0.05
新規求人数 (除学卒)	0.10
実質機械受注 (製造業)	
投資環境指数 (製造業)	

C I 先行指数 (前月差)	▲0.6
----------------	------

指標名	寄与度
実質百貨店販売額 (前年比)	▲1.07
消費者態度指数	▲0.78
生産財生産指数	▲0.51
銀行貸出残高 (前年比)	▲0.45
新規求人倍率	0.13
建築物着工床面積	0.14
新設住宅着工戸数	0.23
中小企業業況判断D I 次期見通し	0.41
鉱工業製品在庫率指数 (逆)	1.37

注: 1. 景気動向指数 (CI) は景気変動の大きさやテンポ (量感) を測定することを目的としている。

2. 景気動向指数とは、生産、雇用など重要かつ景気に敏感な指標の動きを統合することによって、景気の実況把握および将来予測に資するために作成されたもので、景気に対し先行して動く先行指数、ほぼ一致して動く一致指数、遅れて動く遅行指数の3本の指数がある。

3. 全国と中国地域の景気動向指数は、採用している経済指標が異なるため、水準や前月差などを一概に比較することは適切ではない。

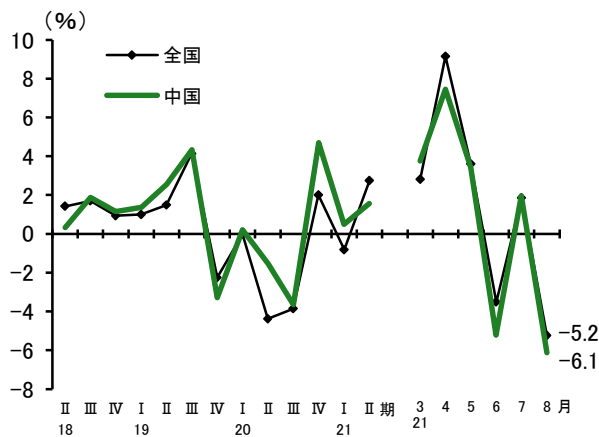
資料: 全国は内閣府「景気動向指数 (速報)」, 中国は当社で作成

2. 個人消費 (8月)

全国、中国ともに、新型コロナウイルス感染症の影響により足踏み状態が続くなか、8月は天候不順の影響もみられた。

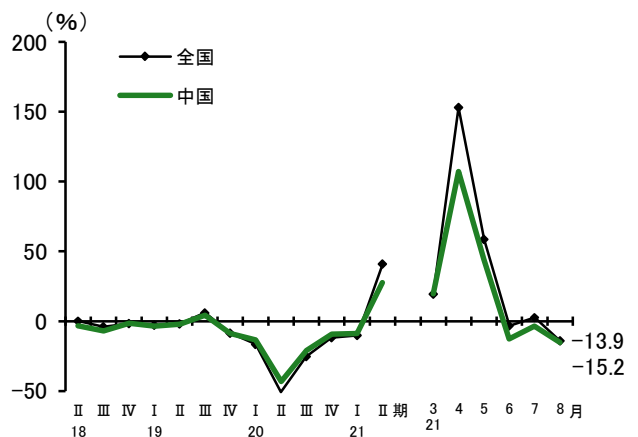
● 小売業6業態販売額 [対前年伸び率]

(全国) 新型コロナウイルス感染症の再拡大に伴う外出自粛等に加え、天候不順の影響により、家電大型専門店、百貨店などが減少し、2カ月ぶりに前年比マイナス(前年同月比▲5.2%)。前々年比では▲4.3%。
(中国) 全国と同様の要因により、家電大型専門店、百貨店などが減少し、2カ月ぶりに前年比マイナス(同▲6.1%)。前々年比では▲4.4%。



○ 百貨店販売額 [対前年伸び率]

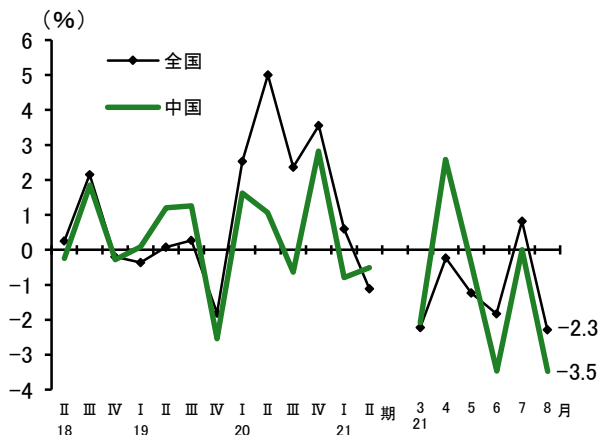
(全国) 感染症の再拡大に伴う外出自粛や、緊急事態宣言対象地域での入場制限・一部テナントの休業等に加え、天候不順の影響もあって来客数が減少し、2カ月ぶりに前年比マイナス(前年同月比▲13.9%)。前々年比では▲32.2%。
(中国) 全国と同様の要因により、3カ月連続で前年比マイナス(同▲15.2%)。前々年比では▲29.9%。



注：1. 全店舗ベース 2. 小売業6業態は、百貨店、スーパー、コンビニエンスストア、家電大型専門店、ドラッグストア、ホームセンター
資料：経済産業省「商業動態統計月報」

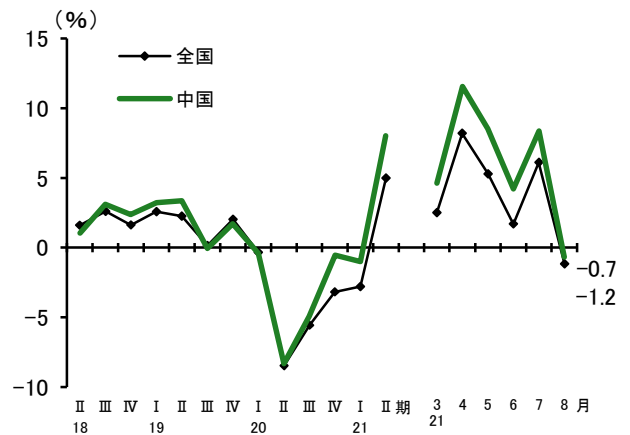
○ スーパー販売額 [対前年伸び率]

(全国) 内食需要を背景に食料品が前年並みの高水準を維持したものの、天候不順等の影響で衣料品などが減少し、2カ月ぶりに前年比マイナス(前年同月比▲2.3%)。前々年比では+3.2%。
(中国) 天候不順等の影響で衣料品などが減少し、2カ月ぶりに前年比マイナス(同▲3.5%)。前々年比では▲2.6%。



○ コンビニエンスストア販売額 [対前年伸び率]

(全国) 感染症の再拡大に伴う外出自粛や天候不順等の影響により来客数が減少し、6カ月ぶりに前年比マイナス(前年同月比▲1.2%)。前々年比では▲6.7%。
(中国) 全国と同様の要因により、6カ月ぶりに前年比マイナス(同▲0.7%)。前々年比では▲5.8%。

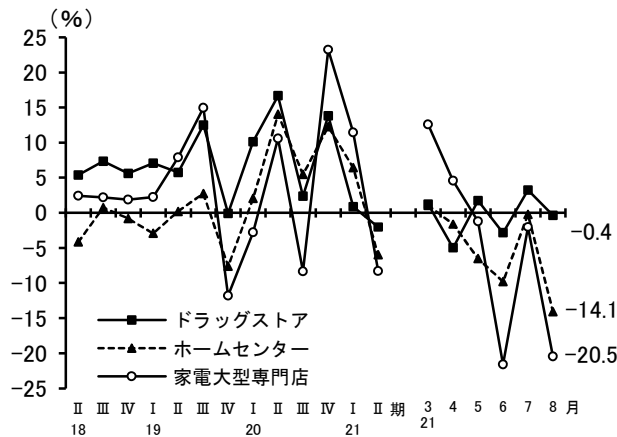


注：全店舗ベース
資料：経済産業省「商業動態統計月報」

○ ドラッグストア・ホームセンター・家電大型専門店販売額 [対前年伸び率]

(中国)

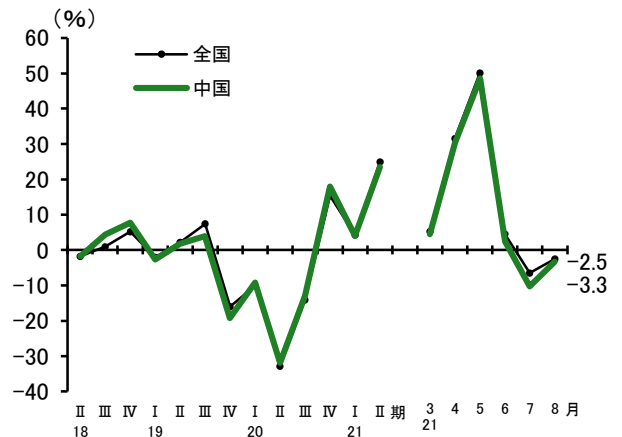
- ・ドラッグストア販売額は、衛生用品などが減少し、2カ月ぶりに前年比マイナス(前年同月比▲0.4%)も、食品が好調に推移しており、前々年比では+14.7%。
- ・ホームセンター販売額は、天候不順等の影響で園芸用品やレジャー用品などが減少し、5カ月連続で前年比マイナス(同▲14.1%)。前々年比では+0.4%。
- ・家電大型専門店販売額は、天候不順や前年の巣ごもり需要の反動等の影響でエアコンなどが減少し、4カ月連続で前年比マイナス(同▲20.5%)。前々年比では▲13.6%。



注：全店舗ベース
資料：経済産業省「商業動態統計月報」

● 新車登録・届出台数(乗用車) [対前年伸び率]

- (全国) 半導体不足の長期化や、感染拡大を受けたアジア各国での経済活動制限等による部材調達不足等の影響で、自動車生産に制約が生じており、2カ月連続で前年比マイナス(前年同月比▲2.5%)。前々年比では▲16.9%。
- (中国) 全国と同様の要因により、2カ月連続で前年比マイナス(同▲3.3%)。前々年比では▲16.4%。



資料：中国運輸局「新車登録・届出状況」、(一社)全国軽自動車協会連合会「軽自動車新車販売統計」

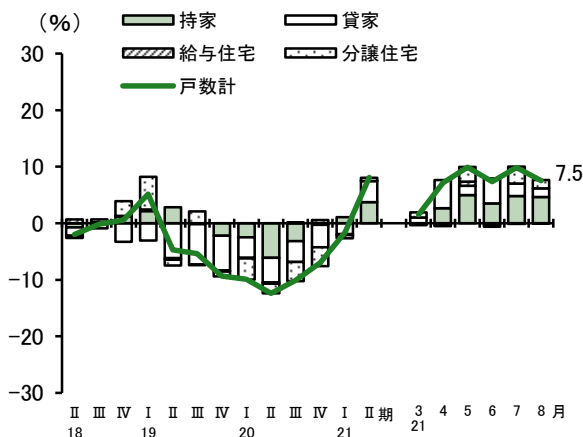
3. 住宅投資(8月)

新設住宅着工戸数は、全国、中国ともに前年を上回った。

● 新設住宅着工戸数 [対前年伸び率]

(全国)

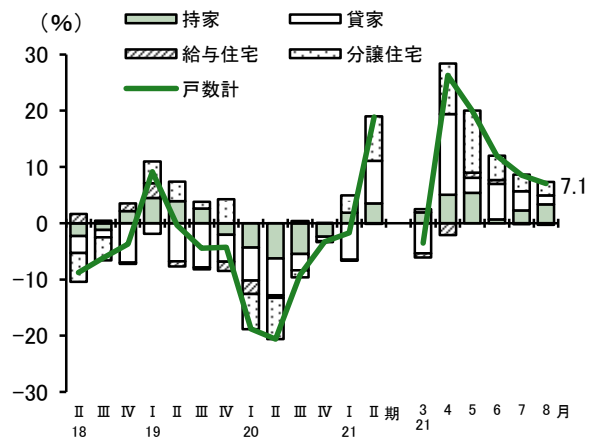
給与住宅が減少したものの、持家、分譲住宅、貸家が増加し、6カ月連続で前年比プラス(前年同月比+7.5%)。



注：持家、貸家、給与住宅、分譲住宅は、新設住宅着工戸数の対前年伸び率に対する利用関係別寄与度
資料：国土交通省「建築着工統計調査報告」

(中国)

給与住宅が減少したものの、持家、分譲住宅、貸家が増加し、5カ月連続で前年比プラス(前年同月比+7.1%)。



4. 設備投資・公共投資（8月）

機械受注（全国）は、製造業、非製造業ともに増加し、前年を上回った。

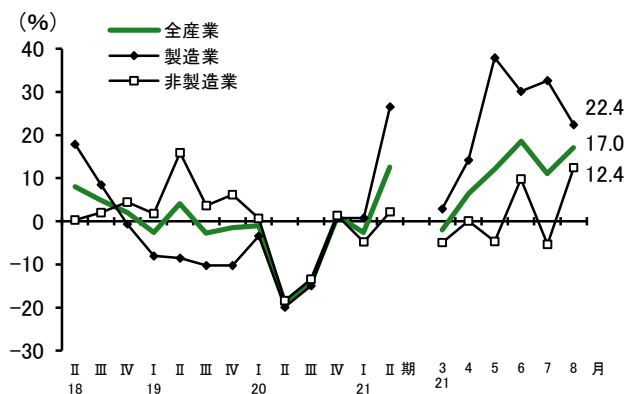
公共工事請負額は、全国、中国ともに前年を下回った。

2021年度の設備投資は、全国、中国ともに前年を上回る計画。

● 機械受注額 [対前年伸び率]

(全国)

- ・ 5カ月連続で前年比プラス（前年同月比+17.0%）。
- ・ 製造業（同+22.4%）は、電気機械、情報通信機械などが増加し、6カ月連続で前年比プラス。
- ・ 非製造業（同+12.4%）は、卸売業・小売業、通信業などが増加し、2カ月ぶりに前年比プラス。



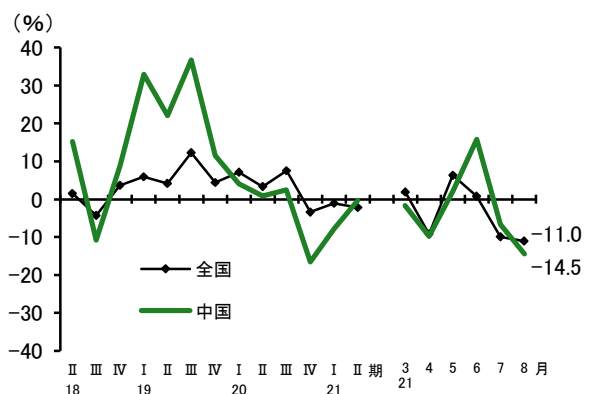
注：機械受注額は民需の合計であり、全産業、非製造業とも船舶・電力を除く数値

資料：内閣府「機械受注統計調査報告」、北海道建設業信用保証㈱、東日本建設業保証㈱、西日本建設業保証㈱「公共工事動向」

● 公共工事請負額 [対前年伸び率]

(全国) 独立行政法人等、国、市区町村などからの発注が減少し、2カ月連続で前年比マイナス（前年同月比▲11.0%）。

(中国) 市町村、県、国などからの発注が減少し、2カ月連続で前年比マイナス（同▲14.5%）。

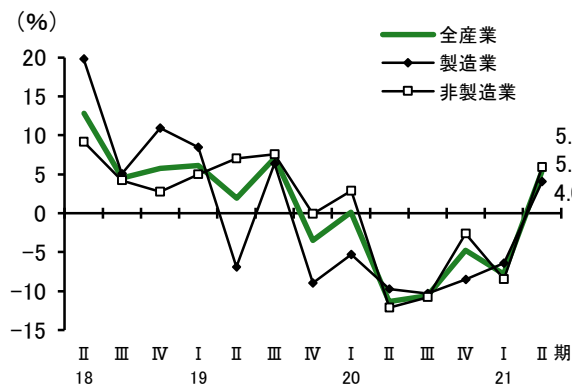


● 法人企業統計（2021年4-6月期）

設備投資額 [対前年伸び率]

(全国)

- ・ 4-6月期の設備投資額は、5四半期ぶりの前年比プラス（前年同期比+5.3%）。
- ・ 製造業は7四半期ぶりのプラス（同+4.0%）。
- ・ 非製造業は5四半期ぶりのプラス（同+5.9%）。



注：1. 金融業・保険業を除くベース

2. ソフトウェア投資額を含む

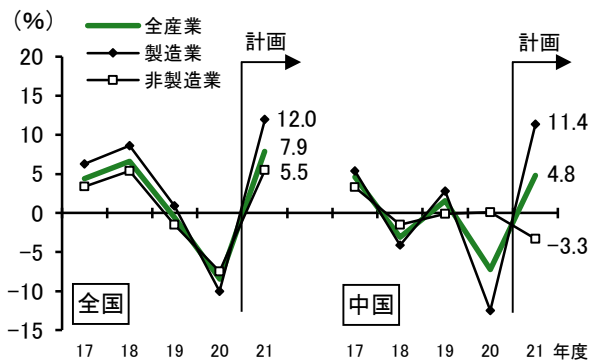
資料：財務省「法人企業統計」

● 企業短期経済観測調査（日銀短観2021年9月調査）

設備投資額 [対前年伸び率]

(全国) 2021年度の設備投資は、3年ぶりに前年を上回る計画（前年度比+7.9%）。製造業、非製造業ともにプラス。

(中国) 2021年度の設備投資は、2年ぶりに前年を上回る計画（同+4.8%）。製造業がプラス、非製造業がマイナス。



注：1. 企業短期経済観測調査（短観）は四半期ごとに公表されている

2. 土地投資額を含む、ソフトウェア投資額と研究開発投資額は含まない

資料：日本銀行「短観（全国企業短期経済観測調査）」

日本銀行広島支店「企業短期経済観測調査結果の概要」

5. 輸出・輸入(8月)

輸出金額は、全国、中国ともに前年を上回った。

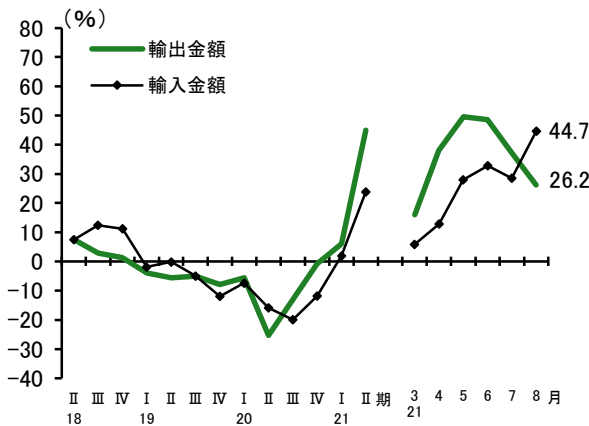
● 輸出・輸入金額 [対前年伸び率]

(全国)

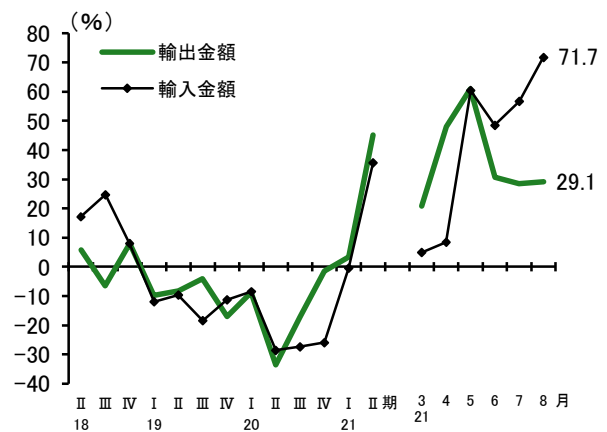
- ・輸出金額は6カ月連続で前年比プラス(前年同月比+26.2%)。鉄鋼、半導体等製造装置、半導体等電子部品などが増加した。自動車については、半導体不足の長期化やアジアからの部材調達不足等による減産の影響で、前年並みの低水準にとどまった。
- ・輸入金額は7カ月連続で前年比プラス(同+44.7%)。前年と比べ原油価格が大幅に上昇したこと等から、原油が増加したほか、医薬品、液化天然ガスなどが増加した。

(中国)

- ・輸出金額は6カ月連続で前年比プラス(前年同月比+29.1%)。鉄鋼、半導体等製造装置、有機化合物などが増加した。自動車については、全国と同様の要因により、前年並みの低水準にとどまった。
- ・輸入金額は7カ月連続で前年比プラス(同+71.7%)。全国と同様の要因により、原油が増加したほか、鉄鉱石、石炭などが増加した。



注: 1. 輸出金額, 輸入金額は円ベース 2. 輸出確報; 輸入速報 (9桁)
資料: 財務省「貿易統計」, 神戸税関「中国圏・各県貿易統計」



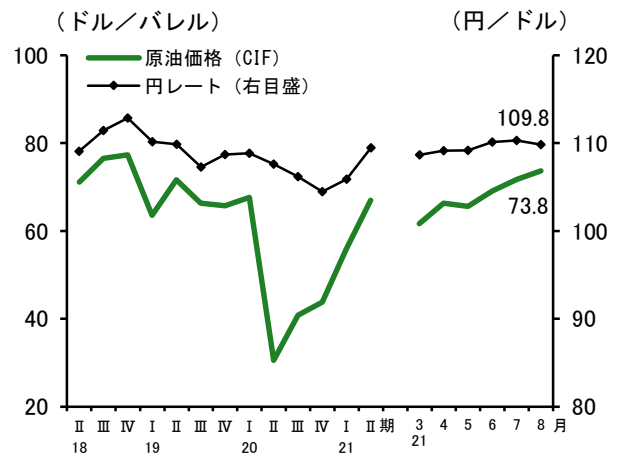
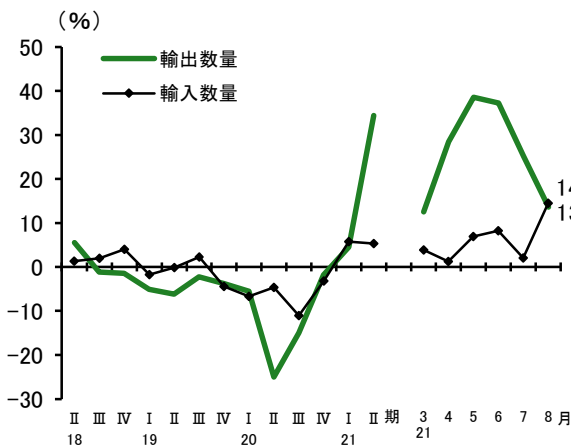
● 輸出・輸入数量 [対前年伸び率]

(全国)

- ・輸出数量は6カ月連続で前年比プラス(前年同月比+13.7%)。
- ・輸入数量は7カ月連続で前年比プラス(同+14.5%)。

● 原油価格・円レート

- ・原油価格は73.8ドル/バレルと前年に比べ30.3ドル上昇(前月に比べ2.0ドル上昇)。
- ・円レートは109.8円/ドルと前年に比べ3.8円の円安(前月に比べ0.5円の円高)。



注: 1. 輸出数量, 輸入数量とも2015年=100とした指数 2. 輸出確報; 輸入速報 (9桁) 3. 原油価格は全日本通関 CIF 価格
4. 円レートは東京外国為替市場の銀行間中心レートの月中平均値
資料: 財務省「貿易統計」

6. 生産動向 (8月)

(全国) 持ち直しているものの、一部に弱さがみられる。
 (中国) 概ね横ばいながら、一部に弱さがみられる。

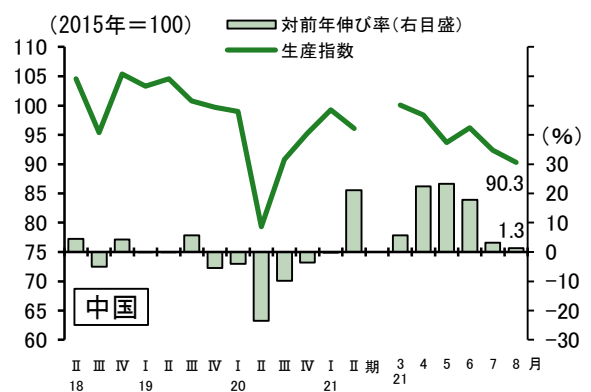
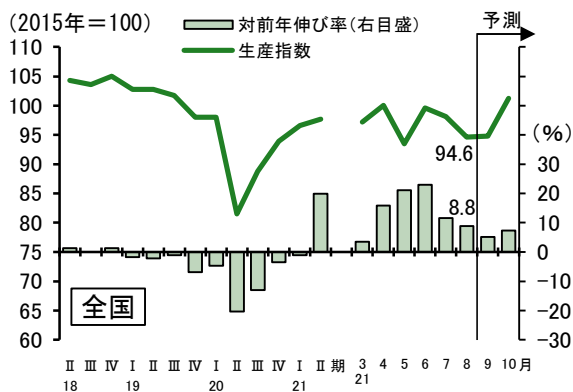
● 鉱工業生産指数 (総合)

(全国)

- 生産指数 (季節調整済) は、半導体不足の長期化やアジアからの部材調達不足等の影響で自動車が低下したほか、電気機械などが低下し、94.6 (前月比▲3.6%) と2カ月連続で前月を下回った。
- 生産指数 (原指数) は前年同月比+8.8%と6カ月連続のプラスとなった。

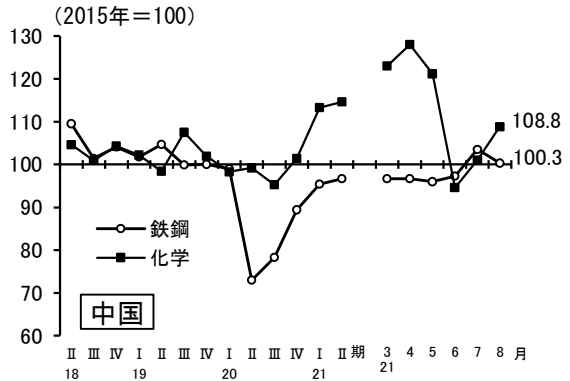
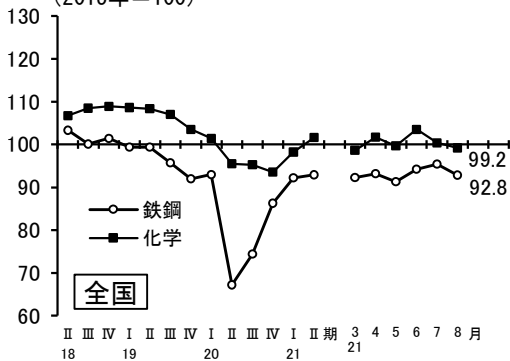
(中国)

- 生産指数 (季節調整済) は、一部事業所の定期修理が完了した化学が増加したものの、全国と同様の要因により自動車が大幅に低下し、90.3 (前月比▲2.3%) と2カ月連続で前月を下回った。
- 生産指数 (原指数) は前年同月比+1.3%と6カ月連続のプラスとなった。



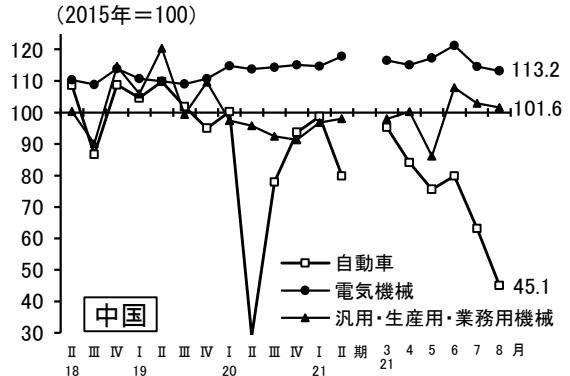
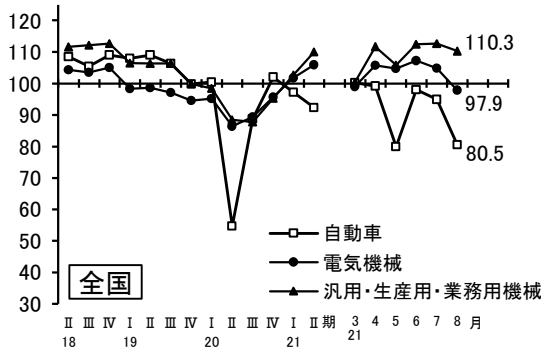
● 鉱工業生産指数 (素材)

(2015年=100)



● 鉱工業生産指数 (機械)

(2015年=100)



注：1. 生産指数は季節調整済指数 2. 生産指数の対前年伸び率は原指数による 3. 予測値は「製造工業生産予測調査」の製造業の値を基に算出
 4. 中国の最新月は速報値 5. 2018年12月確報分より、中国地域鉱工業指数の基準年が2010年から2015年に改定された
 6. 「電気機械」は1995年基準の業種分類を適用 (電気機械工業、情報通信機械工業、電子部品・デバイス工業の合計)
 7. 「汎用・生産用・業務用機械」は全国では2010年基準の業種分類を適用 8. 「自動車」は中国では「輸送機械工業 (自動車・同部品)」
 資料：経済産業省「鉱工業 (生産・出荷・在庫) 指数確報」「製造工業生産予測調査」、中国経済産業局「中国地域鉱工業生産動向」

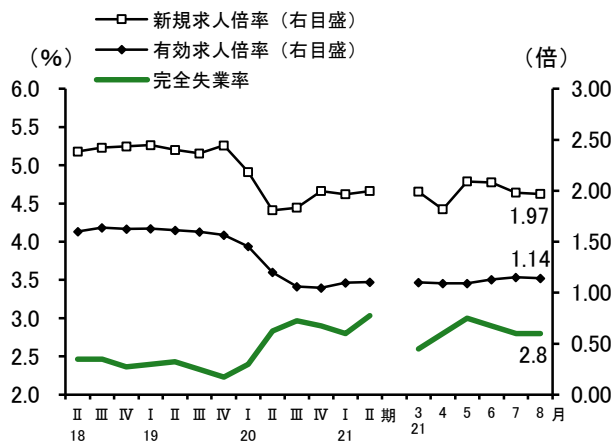
7. 雇用情勢(8月)

(全国) 弱い動きとなっている。
 (中国) 一部に持ち直しの動きがみられる。

● 完全失業率, 有効求人倍率, 新規求人倍率

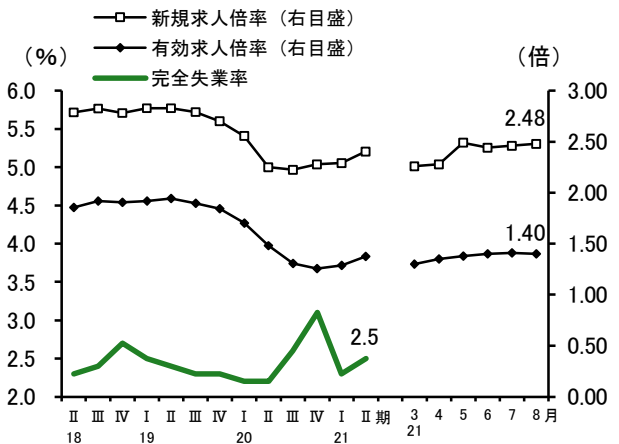
(全国)

- ・完全失業率は2.8%と前月から横ばいとなった。
- ・有効求人倍率は1.14倍(同▲0.01ポイント)と4カ月ぶりに低下した。
- ・新規求人倍率は1.97倍(同▲0.01ポイント)と3カ月連続で低下した。

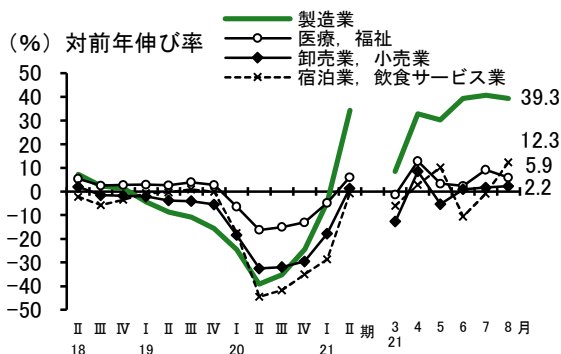


(中国)

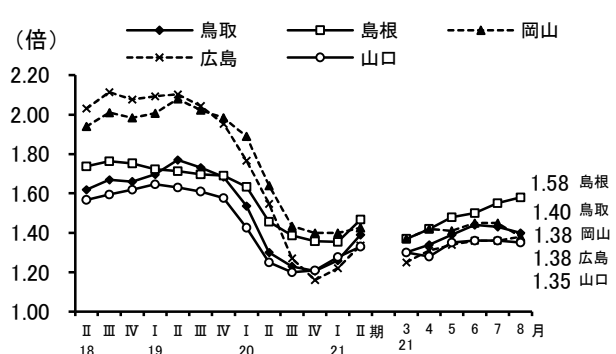
- ・有効求人倍率は1.40倍(前月差▲0.01ポイント)と8カ月ぶりに低下した。
- ・新規求人倍率は2.48倍(同+0.02ポイント)と2カ月連続で上昇した。



主要産業における新規求人数の推移(全国)



有効求人倍率の推移(中国5県)

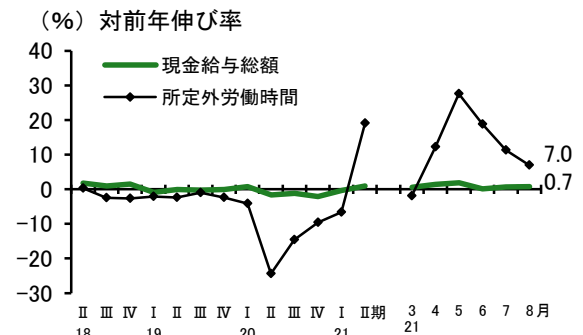


注: 完全失業率の月次, 有効求人倍率, 新規求人倍率は季節調整値, 完全失業率の四半期は原数値
 資料: 総務省「労働力調査報告」, 厚生労働省「職業安定業務統計」

● 現金給与総額, 所定外労働時間

(全国)

- ・現金給与総額は6カ月連続で前年比プラス(前年同月比+0.7%)。
- ・所定外労働時間は, 前年が感染拡大の影響で低水準だった反動等により, 5カ月連続で前年比プラス(同+7.0%)。うち製造業は5カ月連続で前年比プラス(同+27.8%)。



注: 1. 事業所規模5人以上の指数(2015年=100)の対前年伸び率 2. 最新月は速報値
 資料: 厚生労働省「毎月勤労統計調査」