



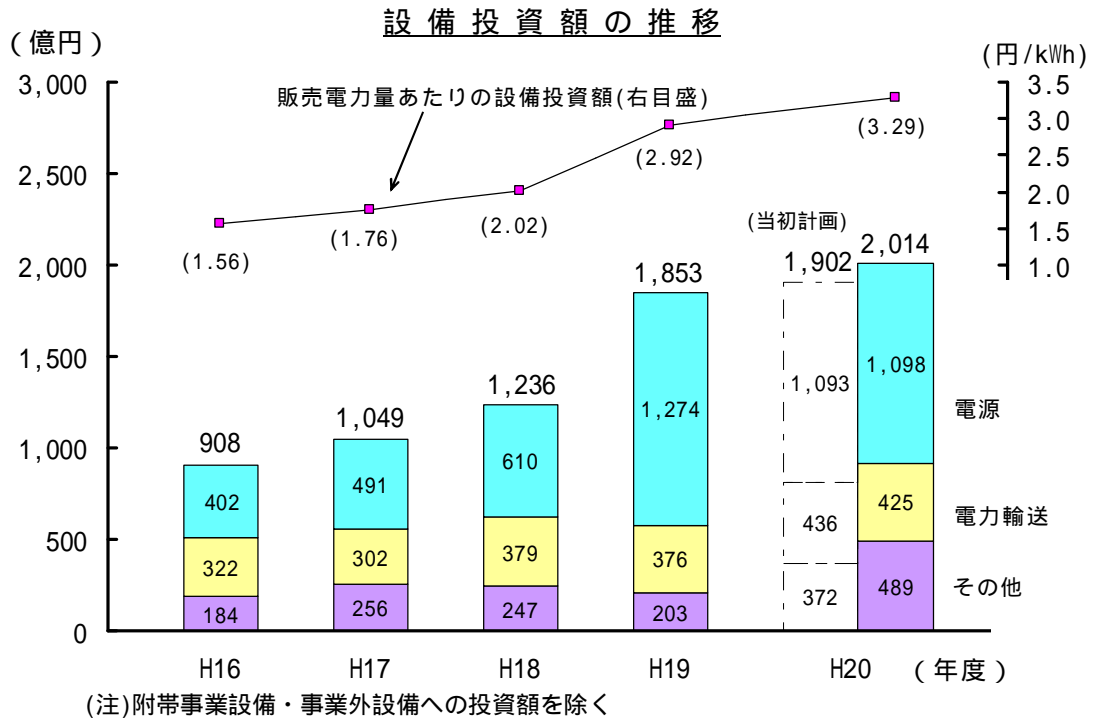
経営効率化への取り組み状況

平成21年4月
中国電力株式会社

・平成20年度の取り組み状況

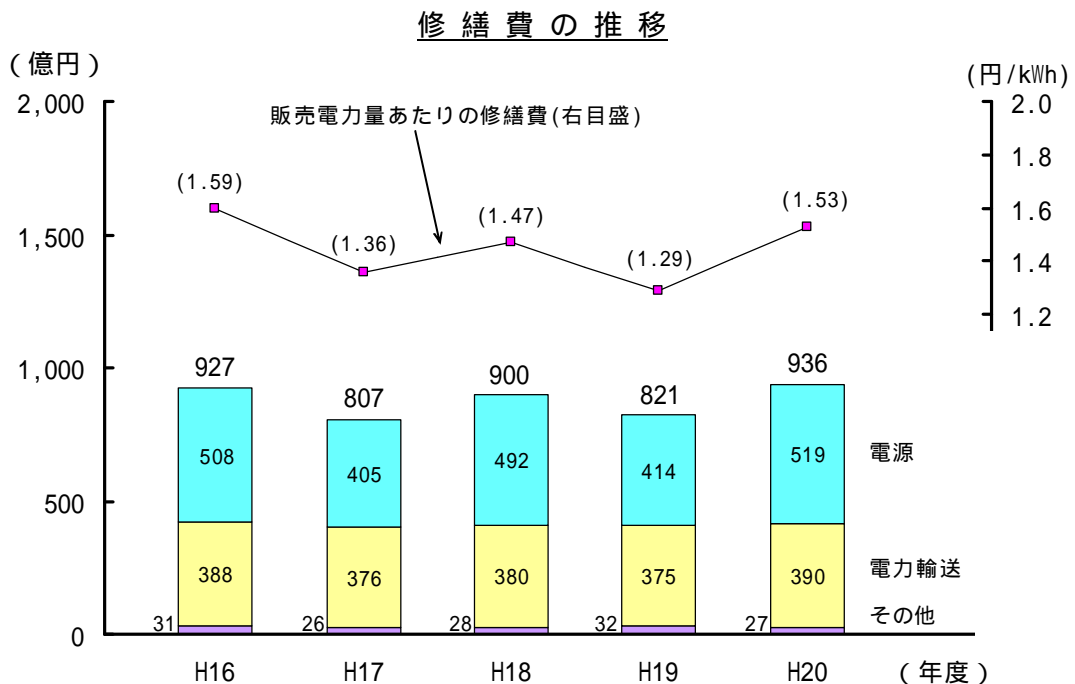
1. 設備投資額の抑制

平成20年度の設備投資額は、実施段階において請負・資機材調達の効率化や設計・施工方法の合理化などコスト削減を進めることにより抑制に努めましたが、原子燃料の増加などにより当初計画を上回りました。



2. 修繕費の抑制

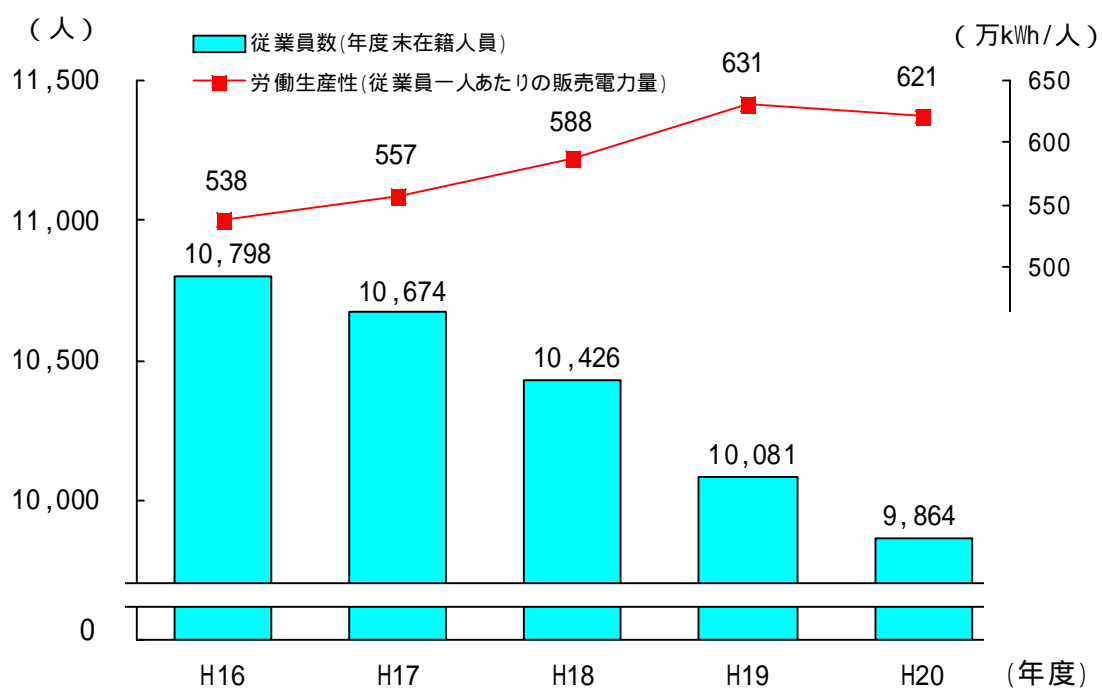
平成20年度の修繕費は、設備の劣化状況に応じた点検・補修を効率的に進めるとともに、請負・資機材調達の効率化などにより抑制に努めましたが、三隅発電所定期点検工事の実施などにより前年度を上回りました。



3. 業務運営の効率化

平成20年度は、業務運営全般にわたる効率化を推進し、労働生産性（従業員一人あたりの販売電力量）の向上に努めましたが、景気減速による販売電力量の減少もあり、労働生産性は前年度を下回りました。

従業員数・労働生産性の推移



業績の動向（単体）

1. 平成20年度の収支実績

経常収益については、産業用大口電力の減少などにより販売電力量は減少したものの、燃料費調整制度の影響などから料金収入は増加し、前年度に比べ701億円の増収となりました。

経常費用については、経営全般の効率化に努めたものの、燃料価格上昇等による原料費の大幅な増加などから、前年度に比べ1,377億円増加しました。

以上の結果、163億円の経常損失となり、前年度に比べ675億円の減益となりました。

【収支実績】

（単位：億円，未満切捨て）

| | | | 平成16年度 | 平成17年度 | 平成18年度 | 平成19年度 | 平成20年度 |
|-------------------------|---------------|-------------|--------|--------|--------|--------|--------|
| 経常 収益 | 営業 収入 | 電灯料 | 3,672 | 3,756 | 3,767 | 3,903 | 4,062 |
| | | 電力料 | 5,274 | 5,313 | 5,586 | 5,748 | 6,199 |
| | | 小計 | 8,946 | 9,070 | 9,353 | 9,651 | 10,262 |
| | 地帯間・他社販売電力料ほか | | 620 | 697 | 606 | 732 | 812 |
| | 計 | | 9,566 | 9,768 | 9,960 | 10,384 | 11,074 |
| | その他 | | 86 | 82 | 90 | 108 | 120 |
| 合計 | | 9,653 | 9,851 | 10,050 | 10,493 | 11,194 | |
| 経常 費用 | 人件費 | | 1,134 | 1,220 | 1,165 | 1,052 | 1,107 |
| | 原料 費 | 燃料費 | 1,280 | 1,786 | 2,145 | 2,683 | 3,170 |
| | | 地帯間・他社購入電力料 | 1,549 | 1,617 | 1,468 | 1,549 | 2,085 |
| | | 計 | 2,829 | 3,404 | 3,614 | 4,233 | 5,255 |
| | 設備 関係 費 | 修繕費 | 927 | 807 | 900 | 821 | 936 |
| | | 減価償却費 | 1,446 | 1,365 | 1,284 | 1,305 | 1,264 |
| | | 支払利息 | 367 | 278 | 284 | 302 | 287 |
| | | 計 | 2,740 | 2,451 | 2,469 | 2,428 | 2,488 |
| | 公租公課 | | 656 | 640 | 642 | 639 | 618 |
| | その他 | | 1,504 | 1,480 | 1,629 | 1,626 | 1,887 |
| 合計 | | 8,865 | 9,196 | 9,520 | 9,980 | 11,357 | |
| 経常損失(利益) | | | 787 | 655 | 529 | 512 | 163 |
| 渴水準備金引当又は取崩し | | | 17 | 19 | 1 | 6 | - |
| 原子力発電工事償却 準備金引当又は取崩し | | | - | - | 50 | 188 | 125 |
| 特別利益 | | | - | - | - | - | - |
| 特別損失 | | | 40 | 125 | - | - | - |
| 法人税等 | | | 250 | 258 | 168 | 119 | 3 |
| 法人税等調整額 | | | 13 | 12 | 24 | 4 | 92 |
| 当期純損失(利益) | | | 464 | 302 | 334 | 207 | 192 |

2. 平成21年度の収支見通し

平成21年度の収支は、売上高は減少するものの、燃料価格下落による原料費の減などにより、経常利益は683億円増益の520億円程度となる見通しです。

| | | 平成21年度 見通し (A) | 平成20年度 実績 (B) | 増減 (A - B) |
|-----------|-------|----------------------|---------------------|---------------|
| (対前年伸び率) | (%) | (0.3) | (3.7) | |
| 販売電力量 | 億 kWh | 614 | 612 | 2 |
| (対前年伸び率) | (%) | (6.2) | (6.6) | |
| 売上高(営業収益) | 億円 | 10,390 | 11,074 | 684 |
| (対前年伸び率) | (%) | (-) | (-) | |
| 経常利益 | 億円 | 520 | 163 | 683 |

当社は、昨年9月に平成20年度を原価算定期間とする料金改定を実施しました。今後、安定供給の確保や地球環境問題への対応等に向け、新規原子力開発や発電・ネットワーク設備の改良・拡充、予防保全など設備基盤の強化に伴うコスト増が見込まれますが、一層の経営効率化に努め、現行料金水準を維持してまいりたいと考えています。

〒730-8701 広島市中区小町4番33号

中国電力株式会社

082-241-0211 (代)

<http://www.energia.co.jp/>

(お知らせ)

平成21年6月3日
中国電力株式会社

「経営効率化への取り組み状況」の一部訂正について(お詫び)

平成21年4月30日に発表しました「経営効率化への取り組み状況」について、一部記載が誤っておりましたので、以下のとおり訂正いたします。

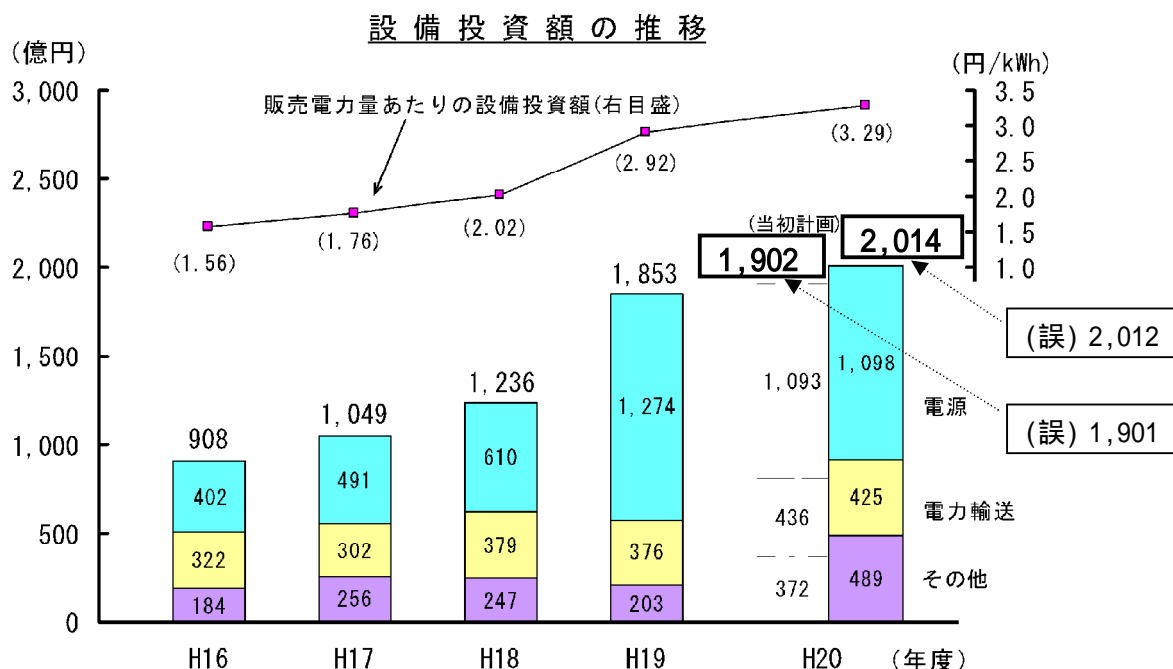
ご迷惑をお掛けし、誠に申し訳ございませんでした。

<訂正箇所>

・平成20年度の取り組み状況(1ページ)

1. 設備投資額の抑制(図表:設備投資額の推移)

| | | |
|--------|-----------|------------------|
| 平成20年度 | (誤) 2,012 | <u>(正) 2,014</u> |
| | (誤) 1,901 | <u>(正) 1,902</u> |



(注) 附帯事業設備・事業外設備への投資額を除く

以上